

Выявления индивидуальных артистических способностей учащихся объединения «Лидер»

составитель педагог дополнительного образования Грязнова Н.А.

Методы диагностирования:

1. Наблюдения за ребенком в процессе игровой, театрализованной деятельности, во время выступлений на утренниках, праздниках.
2. Беседа с ребенком. Беседа с родителями. Беседа с воспитателями.
3. Анкетирование родителей.
4. Создание игровой ситуации.

Создание игровой ситуации.

- Для выявления у ребенка артистических способностей, предлагаем разыграть игровую ситуацию, при этом наблюдаем, как ребенок двигается, проявляет эмоции, чувства, выразительность, фантазию, меняет силу голоса, тональность. Наблюдаем, как ребенок создает оригинальные образы, насколько ему интересен сам процесс актерской игры. Во время музыкальных номеров смотрим на пластичность, на умение слышать и понимать настроение произведения.

- Для выявления артистических способностей можно использовать театрализованные упражнения на способность выражать эмоциональное состояние персонажа в движениях, умение передавать мимику – в выразительных движениях мышц лица, в пантомимике - выразительных движениях всего тела, в вокальной мимике - выразительности речи.

Анкета на выявление артистически способных детей.

Критерии	баллы
Легко входит в роль другого человека, персонажа.	
Может разыграть драматическую ситуацию, изобразив какой-нибудь конфликт.	
Может легко рассмешить, придумывает шутки, фокусы.	
Хорошо передает чувства через мимику, пантомимику, жесты.	
Меняет тональность и силу голоса, когда изображает другого человека, персонажа.	
Интересуется актерской игрой, пытается понять её правила.	
Создает выразительные образы с помощью атрибутов, элементов костюмов.	
Создает оригинальные образы.	
Выразительно декламирует.	
.Пластичен.	
Итого	

Каждому утверждению необходимо дать оценку по 5-бальной системе.

5 баллов- качество сильно выражено

4 балла-выражено выше среднего

3 балла- выражено средне

2 балла- выражено слабо

1 балл- выражено незначительно

0 баллов- совсем не выражено

Количество баллов суммируется и делится на количество вопросов.

Обработка данных по анкете:

Составить графическое изображение. На горизонтальной оси обозначают области проявления способностей, а на вертикальной - отмечают полученную по каждой области сумму баллов и выстраивают кривую - профиль способностей ребенка.


Данную анкету предлагается заполнить и педагогам, и родителям.

Приложение № 2


Тест Торренса

Предлагаемый вариант теста Торренса представляет собой набор картинок с некоторым набором элементов (линий), используя которые испытуемым необходимо дорисовать картинку до некоторого осмысленного изображения. В данном варианте теста используется 6 картинок, выбранных из 10 оригинальных.


Картинка № 1




Картинка № 2




Картинка № 3




Картинка № 4



Картинка № 5



Картинка № 6



ОЦЕНОЧНЫЙ ЛИСТ КРАТКОГО ТВОРЧЕСКОГО МЫШЛЕНИЯ

№	Фамилия	Беглость	Гибкость	Оригинальность	Разработанность
1					
2					
3					
4					
5					

Выводы: